


Metrotile Aquapan

DOE-HET-ZELF

Licht, hoogwaardig staal met steengranulaat afwerking: ijzersterk, een optimale weerstand en geschikt voor elke dakconstructie



SPECIFICATIES

Grootte dakpaneel	890 x 1123 mm
Oppervlakte dakpaneel	1,00 m ²
Dekking dakpaneel	0,86 m ²
Aantal pannen horizontaal	5
Aantal pannen verticaal	7
Minimum dakhelling	10°
Kleuren	Vraag meer info bij je verdeler

ACCESSOIRES

Voor elk hoekje of kantje een oplossing in dezelfde afwerking als het dak zelf.



Voordelen

- ✓ oude en nieuwe dakconstructies
- ✓ licht, sterk & duurzaam
- ✓ eenvoudige & snelle plaatsing
- ✓ onmiddellijke waterdichting
- ✓ geluidsdempend door de afwerking met steengranulaat
- ✓ vuur-, storm- & hagelbestendig
- ✓ hoge weerstand tegen agressieve atmosferische invloeden
- ✓ lichtgewicht: slechts 6 kg/m²
- ✓ geen versterkte dakstructuur nodig
- ✓ milieuvriendelijk: geen afval en hoge recyclagegraad
- ✓ mogelijk om rechtstreeks aan te brengen op bestaand dak

Aquapan

DOE-HET-ZELF



Metrotile

worldwide roofing systems

Geproduceerd door Metrotile Europe nv | Michielenweg 3, 3700 Tongeren (België)
Tel. +32 (0)12 24 18 01 | Fax +32 (0)12 24 18 02 | info@metrotile.be
www.metrotile.be

Leg 45 pannen of 1 m² in één keer!

Past altijd = niet knippen of snijden

Universele metalen dakpannenplaat (= 1 m²) voor alle hellende daken. Iedere plaat bevat 5 pannen in de breedte en 7 pannen in de hoogte.

In slechts één beweging kunnen 35 pannen onmiddellijk geplaatst worden en bezorgt het aangepaste pannenprofiel een meer esthetisch eindresultaat voor ook kleinere dakoppervlakken, zoals tuin- en vakantiehuisjes, carports, bijgebouwen, prieeltjes, dierenhokken,...

Vanwege zijn uitgekiend concept (35 pannen per plaat) past het op ieder dak en kunnen de pannen zowel in de hoogte als in de breedte met elkaar overlapt worden zonder dat er moet gesneden en/of geknipt worden. Snel, gemakkelijk, éénvoudig en bovendien geen afval, wat ten goede komt van ons milieu.

PLAATSEN SCHROEVEN KLAAR!


INSTALLATIE

Werk steeds op een stevige, gezonde en nagelbare ondergrond of panlatten. Bij renovatie dient de bestaande dakbedekking (shingles of bitumen) niet verwijderd te worden, zij kan dienst doen als geschikte onderlaag.

Wat heeft u nodig: Daar het een universeel flexibel systeem is, dat geschikt is voor alle dakafmetingen zonder dat de platen dienen verkort of versmalt te worden, volstaat een schroefmachine.



Bevestig de windveren. Begin steeds onderaan en schroef de windveer onderaan langs de buitenzijde vast. Zorg ervoor dat je bovenaan een rechte lijn krijgt.



Iedere windveer is voorzien van een neutrale zone van 7,5 cm. (dit aan beide zijden, m.a.w. 2 x 7,5 cm wat gelijk staat met de breedte van een pan) om een evenredige verdeling van de platen te vereenvoudigen.




Plaats de Aquapan platen per volledige rij **van links naar rechts**. Gebruik de volle breedte van de plaat (= 5 pannen) en leg steeds de te plaatsen plaat **OP** de hiervoor voorziene goot/sluiting van de vorige plaat.



De laatste Aquapan plaat wordt zover als nodig onder de voorlaatste plaat geschoven. Verdeel de onderste rij platen gelijkmatig tussen de windveren (in de voorziene zone van 7,5 cm) en schroef onderaan vast met 2 schroeven.



Vervolgens starten wij met de volgende rij op dezelfde manier als hierboven omschreven. De bovenste rij platen dienen ca. 5 cm van het hoogste punt van de nok geplaatst te worden voor het plaatsen van de nokstukken.



Schroef iedere Aquapan plaat vast met de verzinkte Metrotile schroeven en gebruik ca. 6 à 9 schroeven per plaat.



Schroef steeds in het dal van de pan ca. 2 cm onder de neus.



Dicht de uiteinden van de nok af met het afsluitstuk. Plaats de V-vormige inkeping gelijk met het hoogste punt van de nok en schroef vast.



Plooi de lippen om in de richting van het dak.



Nokken gelijkmatig over de gehele lengte verdelen en vastschroeven op de uiteinden van beide windveren en al de overlappingsen.

EXTRA INFORMATIE

Levensverwachting van de Metrotile Aquapan wordt geraamd op minimum 20 jaar mits het respecteren van de verwerkingsvoorschriften

Gebruik steeds de speciale verzinkte en gelakte schroeven met epdm-dichting.

Gebruik nooit een slijpschijf, maar indien echt nodig een blik- of knabberschaar. Plaats steeds een onderdak om eventuele vochtschade door condensatie te voorkomen.



www.metrotile.be